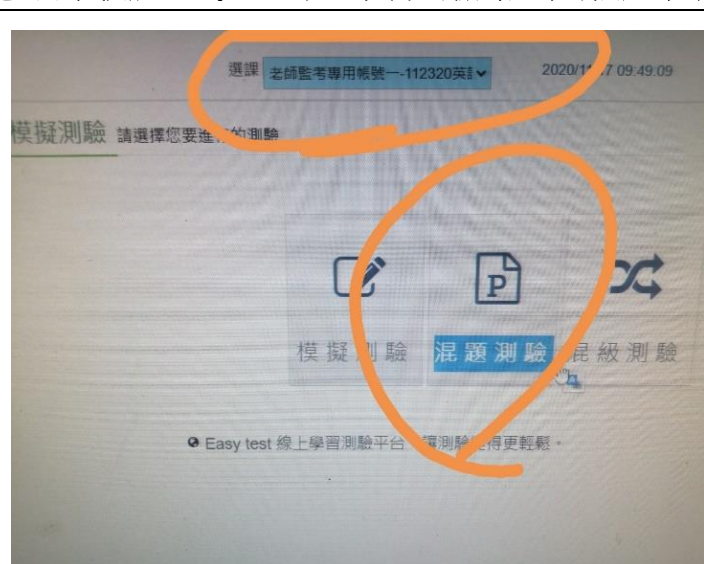
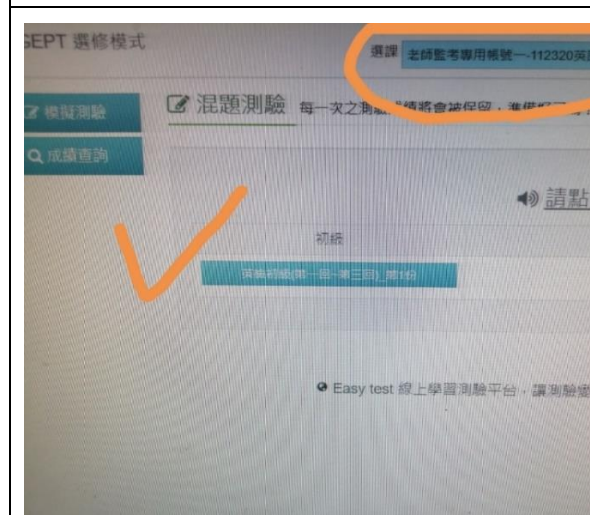


校園英語能力會考考-測驗步驟 1.測驗網址:語言中心-自學軟體-easytest 線上學習測驗/帳密為個人學號

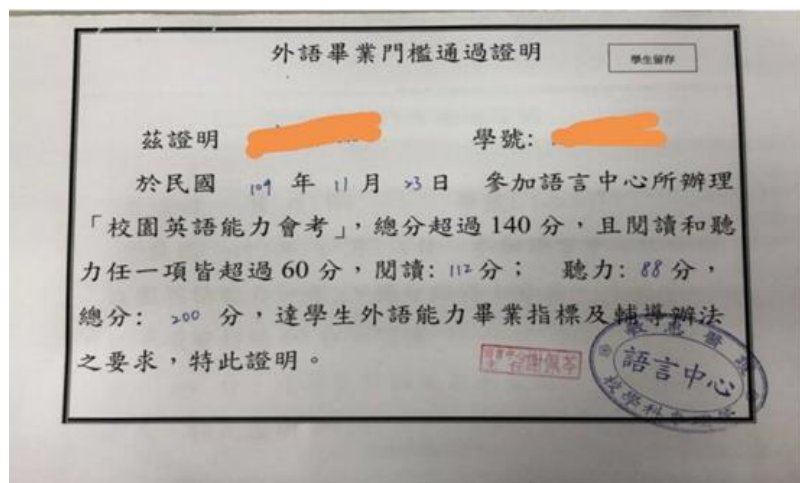


1.選取全民英檢模擬測驗

2-1.選定上方日期 (當天考試日期) 2-2.再點混題測驗



題型	預計時間	分數
審題詳解	12/15	48
閱讀	6/10	24
雙短對話	4/5	16
閱讀理解		88
詞彙和結構	14/15	56
綜合運用	9/10	36
閱讀理解	5/5	20
總分		112
最高通過標準		200
所有受試者平均分數		202.67
標準差		5



3.再點測驗題目 考試結束將螢幕分數跟通過證明(監考老師會發)合照 一定要照到學號姓名 才可以

4-1.到學生資訊平台 點選

畢業門檻-科別-ex: 長健科 紀錄與佐證-外語-新增外語檢定-外語檢定名稱-英語能力會考-日期-等級:A1-存檔

\*\*\*佐證正資料上傳成績單螢幕截圖+通過證明合照 -選擇檔案-存檔

4-2 最後給語言中心核可一看到已核定 就到語言中心測驗會後填報填寫完成績後繳交另外半張語言中心流程的通過證明方能離開。

5.語言中心網頁-右邊-測驗會後填報 點選當天日期 進行填報



如果沒有填報審核過後也會退件

